

**alles  
wat je  
altijd  
al hebt  
willen  
weten**

**IN  
FOR  
MA  
TIE**

studenten



## **Welkom!**

In deze infogids vind je handige informatie om je wegwijs te maken op Cibap. Zo vind je hier onder andere de plattegronden, de jaarplanning en informatie over aanwezigheid en verzuim. In deze gids verwijzen we regelmatig naar (Cibap) intranet. Op het intranet vind je een uitgebreide studiegids waar je meer informatie vindt over jouw opleiding en andere regelingen. We wensen je een heel fijn studiejaar toe!

# Inhoudsopgave

<b>1 Jaarplanning</b>	5
1.1 Periodes	5
1.2 Vakanties	5
1.3 Lestijden	6
1.4 Rooster	6
<b>2 Regelingen en codes</b>	7
<b>3 Studentenplein</b>	8
3.1 Onderwijs Support	8
3.2 Student Support	8
3.3 Business Support	8
3.4 De vertrouwenspersoon	8
<b>4 Verzuim melden</b>	9
<b>5 Schoolvoorzieningen</b>	10
5.1 Studentenpas	10
5.2 Faciliteiten	10
<b>6 Buitenschoolse activiteiten</b>	11
6.1 Studentenraad	11
6.2 Feestcommissie	11
6.3 Zwolle Bruist	12
6.4 Studenten PR-team	12
<b>7 Plattegronden</b>	13





# 1 Jaarplanning

## 1.1 Periodes

Het studiejaar is ingedeeld in vier periodes.

Startweek	26-08-2024 – 30-08-2024
Periode 1	26-08-2024 – 08-11-2024
Periode 2	11-11-2024 – 31-01-2025
Periode 3	03-02-2025 – 25-04-2025
Periode 4	28-04-2025 – 11-07-2025

## 1.2 Vakanties

Herfstvakantie	28-10-2024 – 01-11-2024
Kerstvakantie	23-12-2024 – 03-01-2025
Voorjaarsvakantie	17-02-2025 – 21-02-2025

Pasen	21-04-2025
Meivakantie	28-04-2025 – 05-05-2025

Hemelvaart	29-05-2025
Pinksteren	09-06-2025
Zomervakantie	11-07-2025 – 22-08-2025



### 1.3 Lestijden

Een lesdag op Cibap is van 8.45 uur tot 17.15 uur. Lessen variëren in eenheden van een half uur (Ce contacteenheid). Op het studentenintranet vind je onder andere projectboeken, handleidingen, agenda, studiemeter en roosters. Je kunt ook de Xedule-app downloaden om je rooster te bekijken.

### 1.4 Rooster

Op het intranet ([intranet.cibap.nl](http://intranet.cibap.nl)) vind je onder andere snelkoppelingen naar projectboeken, handleidingen, je agenda en je rooster. Je kunt ook een app downloaden om je rooster te bekijken. Kijk op intranet onder de button servicedesk voor meer informatie hierover.



## 2 Regelingen en codes

Op school kennen we een aantal regelingen en codes, zoals bijvoorbeeld de Onderwijs- en Examen regeling (OER), de gedragscode internet en studentenregels. Deze vind je in de studiegids ([studiegidsen.cibap.nl](http://studiegidsen.cibap.nl)).



## 3 Studentenplein

Cibap heeft speciaal voor studenten het studentenplein. Hier kun je terecht met alle vragen over je studie. Ook vind je hier de vertrouwenspersoon. Het studentenplein vind je als je vanaf de receptie door het restaurant loopt en dan door de klapdeuren linksaf gaat.

### 3.1 Onderwijs Support

Voor vragen over roosters en versnellen van je opleiding kun je terecht bij Onderwijs Support. Ook kun je hier je vragen stellen over BPV en examinering.

### 3.2 Student Support

Hoe kom ik voor mezelf op? Hoe zorg ik ervoor dat ik goed in mijn vel zit? Hoe kan ik mijn thuissituatie verbeteren? Welke ondersteuning kan ik krijgen bij mijn onderwijsleerproces? Hoe pak ik het zoeken naar een vervolgopleiding aan?

Met dit soort vragen kun je terecht bij Student Support. Tijdens je studie is je studieloopbaancoach je eerste aanspreekpunt. Hij/zij kan je doorverwijzen naar het Student Support. Samen vullen jullie het daarvoor bestemde formulier in. Heb je vragen of is de situatie urgent, dan kun je ook rechtstreeks naar de balie van het studentenplein komen.

De medewerkers van het Student Support zorgen er dan voor dat je bij de juiste persoon terecht komt.

### 3.3 Business Support

Onder Business Support valt internationalisering en Cibap Next.

### 3.4 De vertrouwenspersoon

Met de vertrouwenspersoon kun je een gesprek aanvragen als je een probleem hebt dat vertrouwelijk moet worden behandeld. Je kunt daarbij denken aan problemen met een medestudent of docent, mikpunt of slachtoffer zijn van pestgedrag, seksuele intimidatie, geweld of discriminatie hier op school. Lees meer over de vertrouwenspersoon op intranet.

## 4 Verzuim melden

Het is belangrijk dat je je afwezigheid doorgeeft. Wil je je ziek melden? Dan moet je dit voorafgaand aan de lessen doen en uiterlijk vóór 12.00 uur. Meld je je na 12.00 uur ziek, dan word je op afwezig gezet vanaf het moment dat je dit gemeld hebt. Ben je de dag erna nog steeds ziek? Dan horen we graag opnieuw van je.

Er zijn verschillende mogelijkheden om verzuim door te geven:

- bij de balie van het studentenplein (dit kan van 8.00-16:30 uur)
- een mail sturen naar [verzuim@cibap](mailto:verzuim@cibap) (geef hierbij ook je naam en studentnummer door)
- bellen naar 038-7110677. Wanneer je ouders/verzorgers jouw afwezigheid doorgeven, kunnen zij ook mailen of bellen.



**Let op:** Ben je jonger dan 18 jaar? Dan moeten je ouders/verzorgers je afmelden. (met uitzondering van studenten die een startkwalificatie hebben en/of uitwonend zijn)

**Cibap maakt onderscheid tussen twee soorten verzuim, namelijk:**

Geoorloofd verzuim:

Je kunt afwezig zijn door een rijexamen, huwelijk, overlijden familieleden, tandarts, doktersbezoek of bijvoorbeeld door een ziekenhuisbezoek. Dit is bijzonder verlof en dit moet je minimaal 1 dag vooraf persoonlijk aanvragen bij de balie van het studentenplein. Om bijzonder verlof te krijgen moet je een bewijsstuk van het verlof meenemen.

Ongeoorloofd verzuim:

Ongeoorloofd verzuim houdt in dat er geen geldige reden is doorgegeven voor de afwezigheid of dat er geen toestemming is verleend voor aangevraagd verlof.

## 5 Schoolvoorzieningen

### 5.1 Studentenpas

Cibap werkt met een studentenpas.

Deze pas kun je buiten Cibap gebruiken als kortingspas in verschillende winkels, musea en voor aankoop van software. Op Cibap gebruik je de pas in de werkplaats voor gereedschapsregistratie en -uitleen en als legitimatie tijdens excursies. Daarnaast lopen alle printfaciliteiten via de studentenpas. Bij de studentenwinkel kun je printcredits op je pas laten zetten of je kunt zelf credits opwaarderen via het printportaal op intranet. Draag je studentenpas altijd bij je.

### 5.2 Faciliteiten

#### Studentenwinkel

Cibap beschikt over een winkel waar je benodigdheden voor je studie kan kopen. Denk hierbij bijvoorbeeld aan papier, verf, kwasten, markers, etc. Ook kun je hier verslagen laten inbinden. De winkel is dagelijks geopend van 8.30 uur tot 16.30 uur en vind je bij de conciërges. In de studentenwinkel kun je alleen betalen via pin.

#### Kluisjes

Om niet steeds met gereedschappen en/of materialen te hoeven reizen, kun je op school een kluisje huren.

Je kunt een kluisje aanvragen en betalen bij de studentenwinkel. De kosten zijn hiervoor € 15,00 per schooljaar.

Je huurt het kluisje voor de periode dat je op school lessen volgt. Bij inlevering van je sleutel krijg je € 5,00 retour. Bij schade aan of vervuild afleveren van het kluisje, ontvang je het sleutelgeld niet terug. Bij verlies van de sleutel moet je weer een nieuwe aanschaffen voor € 5,00.

In de Ontwerpfabriek is een beperkt aantal dagkluisjes beschikbaar. Hier kun je gratis gebruik van maken. De kluisjes dienen aan het eind van de dag leeg te zijn. De directie is niet aansprakelijk bij verlies of diefstal van goederen uit je kluisje.

#### Draadloos netwerk

Op Cibap is gratis Wifi beschikbaar, ga naar het netwerk 'eduroam' en meld je aan met je inloggegevens die je van Cibap hebt ontvangen. Een virusscanner is (voor Windows laptops) verplicht, waarbij het zo is dat je hier zelf voor verantwoordelijk bent en de virusscanner moet installeren voordat je laptop op het netwerk mag. Bovendien kun je via intranet, software downloaden om gebruik te kunnen maken van de printfaciliteiten.

#### Fietsen

Cibap biedt leenfietsen aan, waarmee je van het station naar school kan fietsen. Voor meer informatie, kun je terecht bij de conciërges.

#### Cibap Library

In de Cibap Library vind je vakliteratuur, zowel boeken als tijdschriften en allerlei verschillende soorten materialen ([materia.cibap.nl](http://materia.cibap.nl)). Als je op zoek bent naar informatie, digitaal of analoog, kun je terecht bij de mediathecaris van de Cibap Library ([s.denbezemer@cibap.nl](mailto:s.denbezemer@cibap.nl)). Bij de Cibap Library zijn ook studieplekken, waar je rustig kunt werken. Online kun je een kijkje nemen via <https://cibap.auralibrary.nl/auraicx.aspx>. Je vindt de Cibap Library in de ontwerpfabriek.

#### Ontwerpfabriek

Om volop te kunnen experimenteren kun je in de ontwerpfabriek gebruik maken van verschillende faciliteiten. In het Ciblab staan apparaten zoals een lasersnijder, 3D-printer en CNC-frees. Ook hebben we een eigen Printshop.

#### Intranet

Via [intranet.cibap.nl](http://intranet.cibap.nl) blijf je op de hoogte van alle nieuwtjes en belangrijke informatie. Ook kun je via intranet naar je rooster, studiegidsen en projectboeken.

#### Social Hub

Cibap heeft een Social Hub: C-Lounge. Dit een plek waar je mede-studenten kunt ontmoeten en met elkaar kunt verbinden.

Je kunt hier binnenlopen voor een kop thee, een praatje of spelletje. Ook staat hier een take-awaykast, waar je items kan uithalen (of in achterlaten) wanneer je dit nodig hebt. Daarnaast worden er activiteiten georganiseerd voor en door studenten. Door verbinding, ontmoeting en gezamenlijke activiteiten, maken we er samen een mooiere en gezelligere school van!

## 6 Buitenschoolse activiteiten

### 6.1 Studentenraad

Cibap heeft een studentenraad (SR). De SR krijgt alle belangrijke informatie te horen, waardoor zij kunnen meepraten en beslissen over het onderwijs op Cibap. Lijkt het je leuk om plaats te nemen in de SR of heb je een onderwerp dat je graag wilt bespreken met de SR, mail dan naar [sr@cibap.nl](mailto:sr@cibap.nl)

### 6.2 Zwolle Bruist

Als eerstejaars student van Cibap maak je na de zomervakantie kennis (of heb je al kennis gemaakt) met de studiestad Zwolle. Dit kan tijdens de Zwolse Bruisweken. Deze mbo-variant van de introductieweken voor studerend Zwolle wordt georganiseerd door Buro Ruis.

Buro Ruis organiseert en ondersteunt de meest uiteenlopende culturele activiteiten voor de Zwolse (mbo) student. Voorbeelden zijn concerten, comedy avonden, dancefeesten, lezingen, proeverijen, workshops en festivals. Meer informatie over de activiteiten vind je op [www.buroruis.nl](http://www.buroruis.nl)

### 6.3 Studenten PR-team

Help mee met het werven van nieuwe studenten! Begeleid workshops van leerlingen die komen kennismaken met Cibap, ga in gesprek met ouders en leerlingen op een voorlichtingsmiddag of geef rondleidingen aan bezoek. De activiteiten vinden vaak plaats onder schooltijd. Lijkt het jou leuk om te helpen? Mail dan naar [mc@cibap.nl](mailto:mc@cibap.nl) of loop even bij het kantoor van Marketing & Communicatie (in de gang bij de personeelskamer).

### Gebruik beeldmateriaal en werk van studenten

Cibap maakt actief gebruik van communicatiemiddelen zoals video's en allerlei drukwerk. Wij maken in deze middelen gebruik van foto's en ander beeldmateriaal van werk van studenten. Dit gebruiken we online (op de social mediakanalen van Cibap en de website van Cibap) en in verschillende soorten drukwerk. Op deze manier willen wij toekomstige studenten een beeld geven van wat je leert op Cibap.

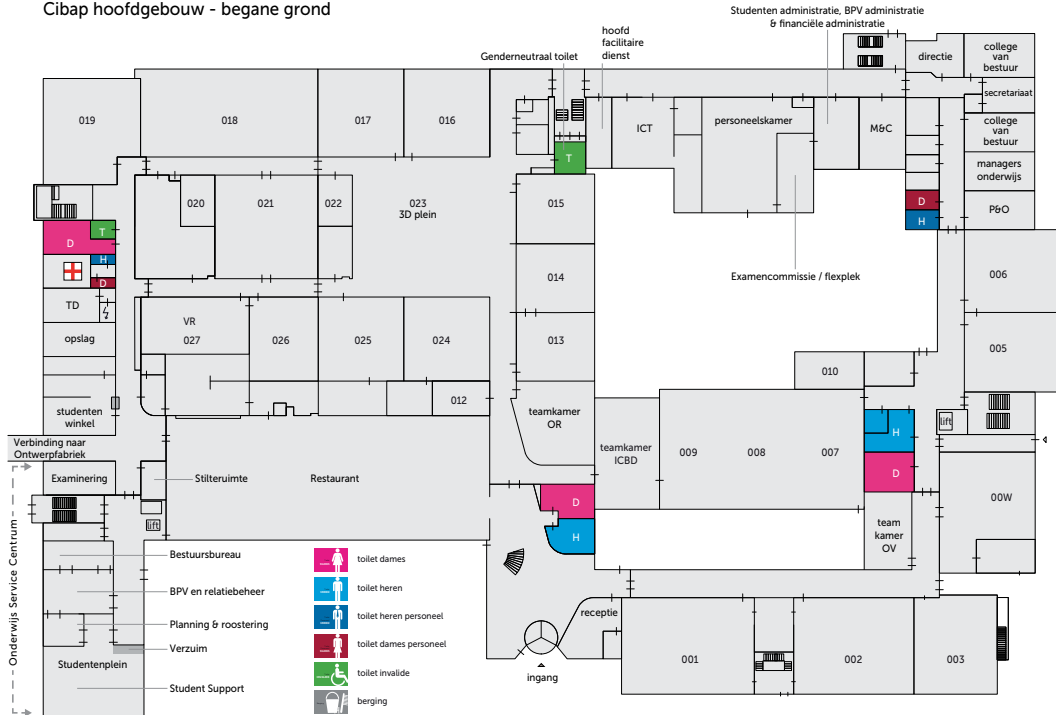
Mocht je bezwaar hebben tegen het gebruik van foto's of ander beeldmateriaal van werk dat jij hebt gemaakt, dan kun je mailen naar [mc@cibap.nl](mailto:mc@cibap.nl).



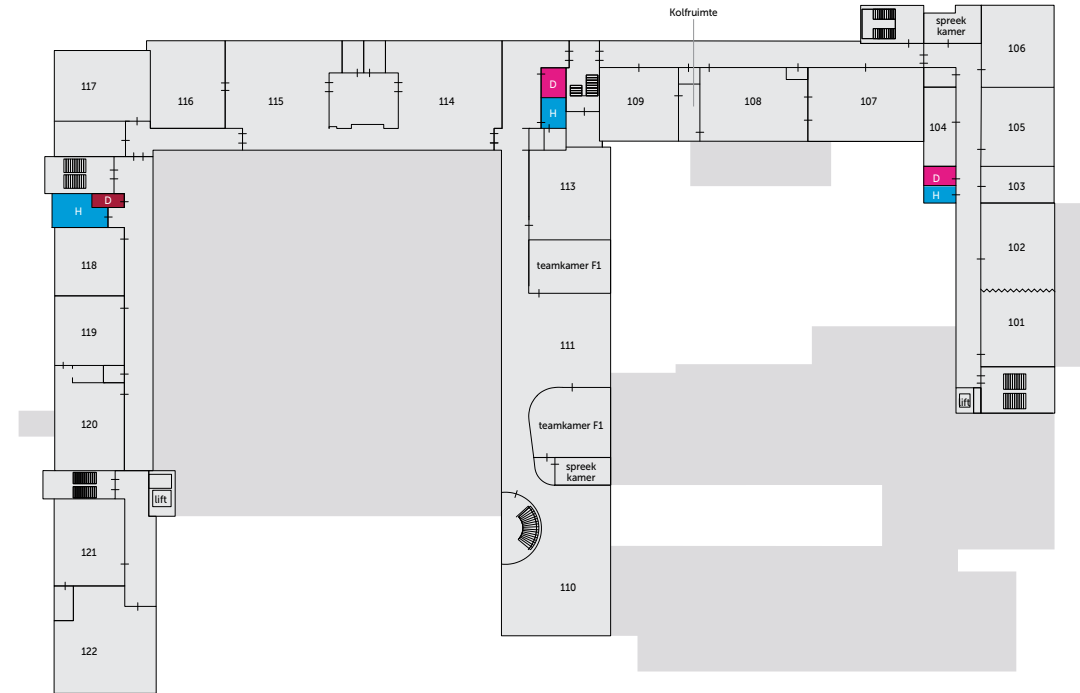


# 7 Plattegronden

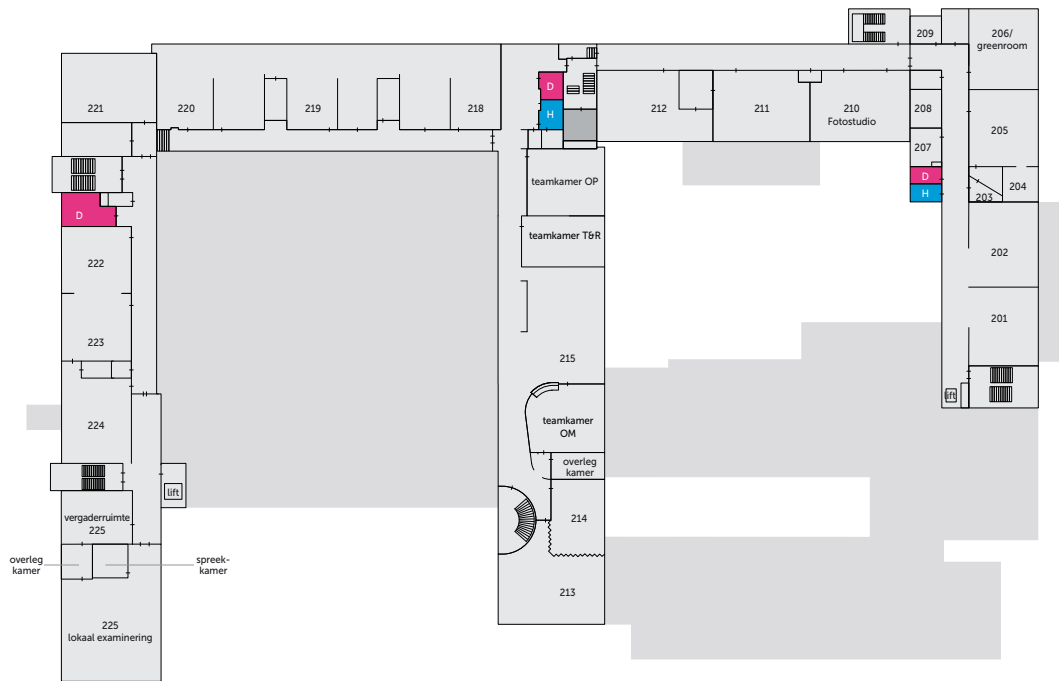
Cibap hoofdgebouw - begane grond




Cibap hoofdgebouw - eerste verdieping



Cibap hoofdgebouw - tweede verdieping



Cibap hoofdgebouw - derde verdieping

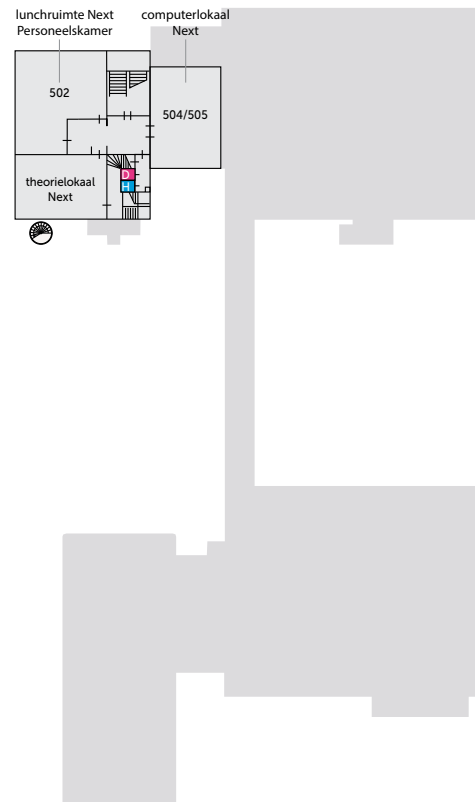


## Cibap Ontwerpfabriek - begane grond

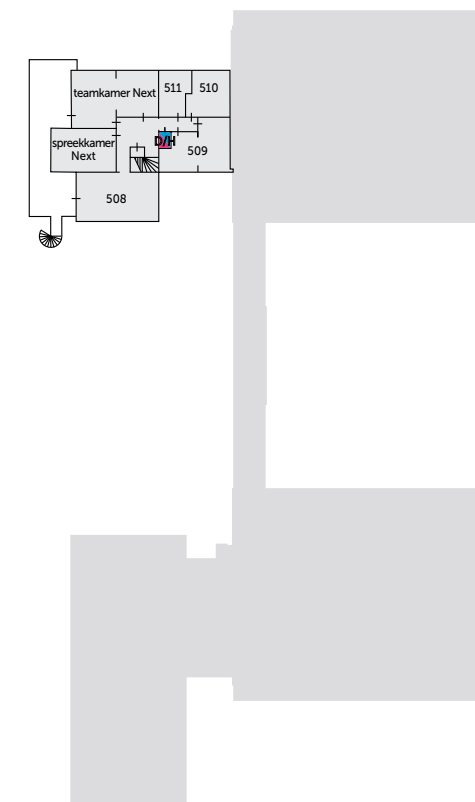


-  toilet dames
-  toilet heren
-  toilet invalide

## Cibap Ontwerpfabriek - eerste verdieping



## Cibap Ontwerpfabriek - tweede verdieping





**cibap**

**vakschool  
voor vormgeving**