


**alles
wat je
altijd
al hebt
willen
weten**

**IN
FOR
MA
TIE**

studenten

A photograph of three students in a classroom or computer lab. A young man with dark hair and a blue t-shirt is leaning over a desk, pointing at a laptop screen. A young woman with long blonde hair is looking at the screen. In the foreground, a young woman with curly dark hair, wearing a red hoodie and a black watch, is looking at the screen with her hand on her chin, appearing thoughtful. The background shows other students and a green exit sign.

Welkom!

In deze infogids vind je handige informatie om je wegwijz te maken op Cibap. Zo vind je hier onder andere de plattengronden, de jaarplanning en informatie over aanwezigheid en verzuim. In deze gids verwijzen we regelmatig naar (Cibap) intranet. Op het intranet vind je een uitgebreide studiegids waar je meer informatie vindt over jouw opleiding en andere regelingen. We wensen je een heel fijn studiejaar toe!

Inhoudsopgave

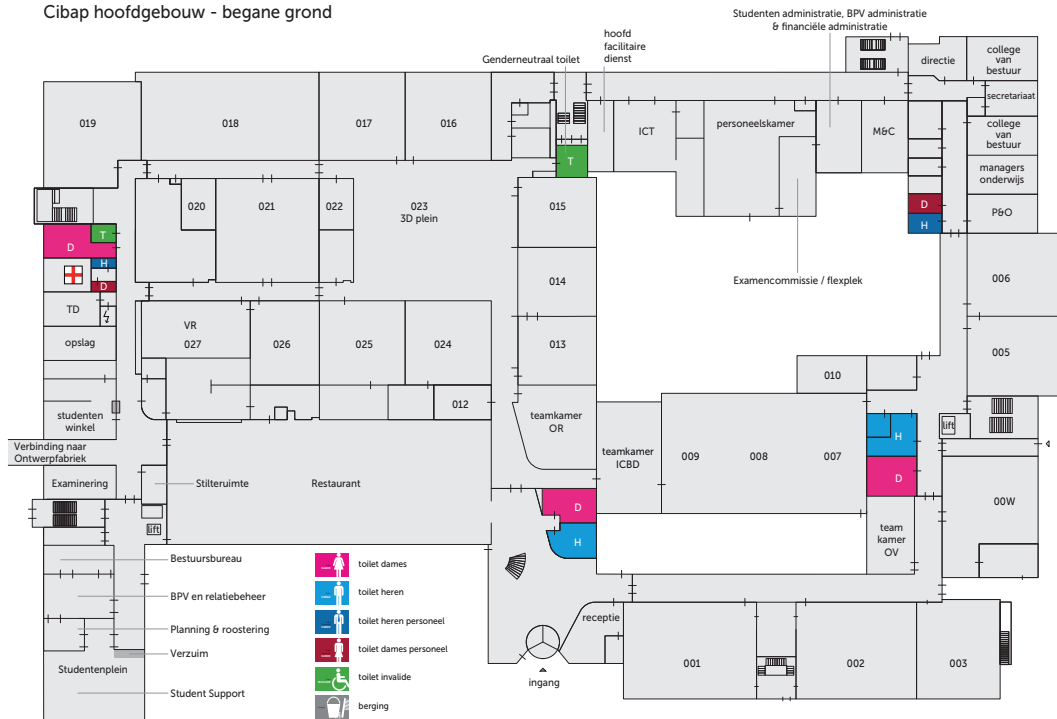
1	Plattegronden	4
2	Jaarplanning	11
2.1	Periodes	11
2.2	Vakanties	11
2.3	Lestijden	12
2.4	Rooster	12
3	Regelingen en codes	13
4	Studentenplein	14
4.1	Onderwijs Support	14
4.2	Student Support	14
4.3	Business Support	14
4.4	De vertrouwenspersoon	14
5	Verzuim melden	15
6	Schoolvoorzieningen	16
6.1	Studentenpas	16
6.2	Faciliteiten	16
7	Buitenschoolse activiteiten	17
7.1	Studentenraad	17
7.2	Feestcommissie	17
7.3	Zwolle Bruist	18
7.4	Studenten PR-team	18



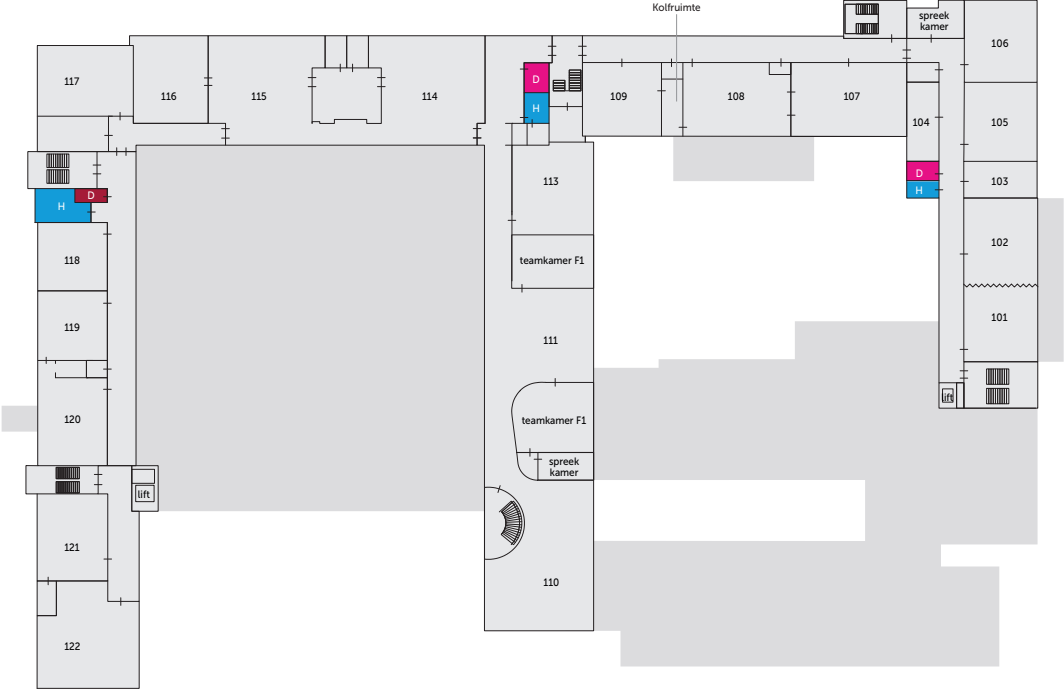


1 Plattegronden

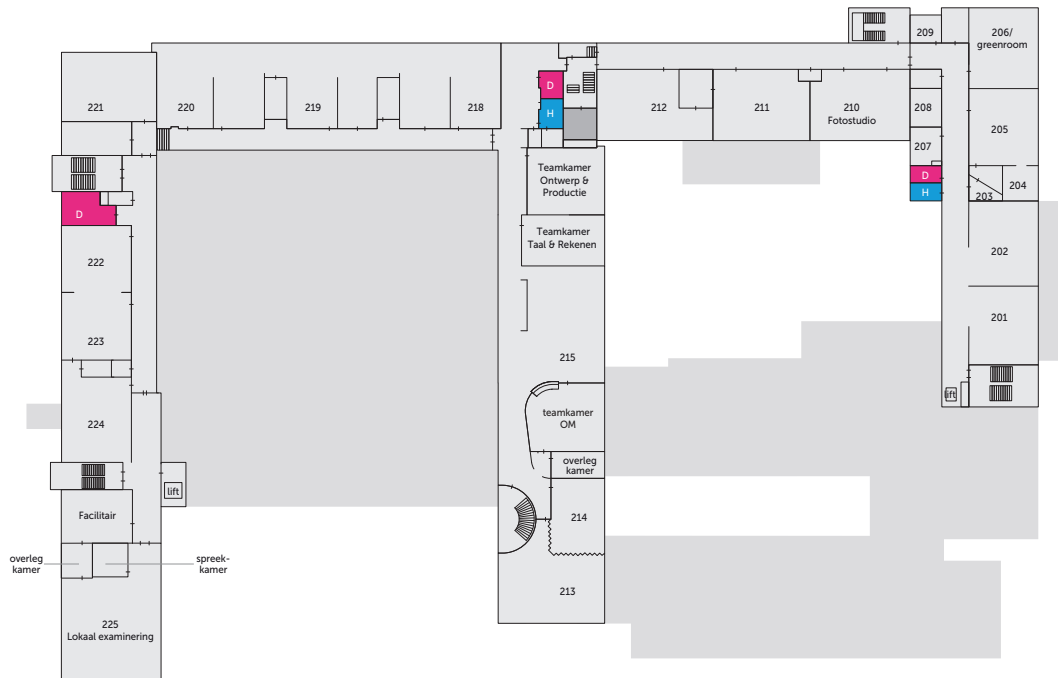
Cibap hoofdbouww - begane grond



Cibap hoofdgebouw - eerste verdieping



Cibap hoofdgebouw - tweede verdieping



Cibap hoofdgebouw - derde verdieping

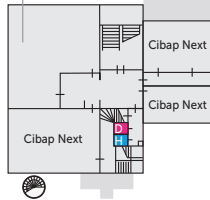


Cibap Ontwerpfabriek - begane grond

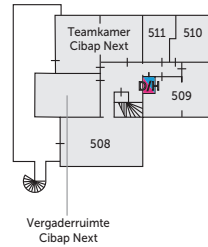


Cibap Ontwerfabriek - eerste verdieping

Teamkamer F4
Personeelsruimte



Cibap Ontwerfabriek - tweede verdieping





sketchen
oor
vrede

Handwritten text on a sign, possibly a list of names or dates.

SH

IE

2 Jaarplanning


2.1 Periodes

Het studiejaar is ingedeeld in vier periodes.

Startweek	28-08-2023 – 03-09-2023
Periode 1	28-08-2023 – 12-11-2023
Periode 2	13-11-2023 – 04-02-2024
Periode 3	05-02-2024 – 21-04-2024
Periode 4	22-04-2024 – 14-07-2024

2.2 Vakanties

Herfstvakantie	23-10-2023 – 29-10-2023
Kerstvakantie	25-12-2023 – 07-01-2024
Voorjaarsvakantie	19-02-2024 – 25-02-2024
Pasen	01-04-2024
Meivakantie	29-04-2024 – 05-05-2024
Hemelvaart	09-05-2024
Pinksteren	20-05-2024
Zomervakantie	11-07-2024 – 25-08-2024





2.3 Lestijden

Een lesdag op Cibap is van 8.45 uur tot 17.15 uur. Lessen variëren in eenheden van een uur.

2.4 Rooster

Op het intranet (intranet.cibap.nl) vind je onder andere snelkoppelingen naar projectboeken, handleidingen, je agenda en je rooster. Je kunt ook een app downloaden om je rooster te bekijken. Kijk op intranet onder de button servicedesk voor meer informatie hierover.



3 Regelingen en codes

Op school kennen we een aantal regelingen en codes, zoals bijvoorbeeld de Onderwijs- en Examen regeling (OER), de gedragscode internet en studentenregels. Deze vind je in de studiegids (studiegidsen.cibap.nl).



4 Studentenplein

Cibap heeft speciaal voor studenten het studentenplein. Hier kun je terecht met alle vragen over je studie. Ook vind je hier de vertrouwenspersoon. Het studentenplein vind je als je vanaf de receptie door het restaurant loopt en dan door de klapdeuren linksaf gaat.

5.1 Onderwijs Support

Voor vragen over roosters en versnellen van je opleiding kun je terecht bij Onderwijs Support. Ook kun je hier je vragen stellen over BPV en examinering.

5.2 Student Support

Hoe kom ik voor mezelf op? Hoe zorg ik ervoor dat ik goed in mijn vel zit? Hoe kan ik mijn thuissituatie verbeteren? Welke ondersteuning kan ik krijgen bij mijn onderwijsleerproces? Hoe pak ik het zoeken naar een vervolgopleiding aan?

Met dit soort vragen kun je terecht bij Student Support. Tijdens je studie is je studieloopbaancoach je eerste aanspreekpunt. Hij/zij kan je doorverwijzen naar het Student Support. Samen vullen jullie het daarvoor bestemde formulier in. Heb je vragen of is de situatie urgent, dan kun je ook rechtstreeks naar de balie van het studentenplein komen.

De medewerkers van het Student Support zorgen er dan voor dat je bij de juiste persoon terecht komt.

5.3 Business Support

Onder Business Support valt internationalisering en Cibap Next.

5.4 De vertrouwenspersoon

Met de vertrouwenspersoon kun je een gesprek aanvragen als je een probleem hebt dat vertrouwelijk moet worden behandeld. Je kunt daarbij denken aan problemen met een medestudent of docent, mikpunt of slachtoffer zijn van pestgedrag, seksuele intimidatie, geweld of discriminatie hier op school. Lees meer over de vertrouwenspersoon op intranet.

5 Verzuim melden

Het is belangrijk dat je je afwezigheid van school doorgeeft. Er zijn verschillende mogelijkheden om verzuim door te geven.

Je kunt je afwezigheid doorgeven bij de balie van het studententplein. Ook kun je een mail sturen naar verzuim@cibap of bellen met 038-7110677. Wanneer je ouders/verzorgers jouw afwezigheid doorgeven, kunnen zij ook mailen of bellen.

Let op: Ben je jonger dan 18 jaar? Dan worden je ouders/verzorgers automatisch geïnformeerd over je afwezigheid. Ook kunnen je ouders/verzorgers het verzuim inzien in het Ouderportaal wanneer zij hier toestemming voor hebben gekregen.



Cibap maakt onderscheid tussen twee soorten verzuim, namelijk:

Geoorloofd verzuim:

Je kunt afwezig zijn door een rijexamen, huwelijk, overlijden familieleden, tandarts, doktersbezoek of bijvoorbeeld door een ziekenhuisbezoek. Dit is bijzonder verlof en dit moet je minimaal 1 dag vooraf persoonlijk aanvragen bij de balie van het studententplein. Om bijzonder verlof te krijgen moet je een bewijsstuk van het verlof meenemen. Verzuim dat niet van te voren te voorzien is, zoals ziekte, moet je dezelfde dag (laten) registreren.

Extra verlof:

Vakanties buiten de schoolvakanties is bij hoge uitzondering mogelijk. Neem hiervoor contact op met de teamcoördinator van je opleidingsteam.

Ongeoorloofd verzuim:

Ongeoorloofd verzuim houdt in dat er geen geldige reden is doorgegeven voor de afwezigheid of dat er geen toestemming is verleend voor aangevraagd verlof.

6 Schoolvoorzieningen

6.1 Studentenpas

Cibap werkt met een studentenpas. Deze pas kun je buiten Cibap gebruiken als kortingspas in verschillende winkels, musea en voor aankoop van software. Op Cibap gebruik je de pas in de werkplaats voor gereedschapsregistratie en -uitleen en als legitimatie tijdens excursies. Daarnaast lopen alle printfaciliteiten via de studentenpas. Bij de studentenwinkel kun je printcredits op je pas laten zetten of je kunt zelf credits opwaarderen via het printportaal op intranet. Draag je studentenpas altijd bij je.

6.2 Faciliteiten

Studentenwinkel

Cibap beschikt over een winkel waar je behoeften voor je studie kan kopen. Denk hierbij bijvoorbeeld aan papier, verf, kwasten, markers, etc. Ook kun je hier verslagen laten inbinden. De winkel is dagelijks geopend van 8.30 uur tot 16.30 uur en vind je bij de conciërges. In de studentenwinkel kun je alleen betalen via pin.

Kluisjes

Om niet steeds met gereedschappen en/of materialen te hoeven reizen, kun je op school een kluisje huren. Je kunt een kluisje aanvragen en betalen bij de studentenwinkel. De kosten zijn hiervoor € 15,00 per schooljaar.

Je huurt het kluisje voor de periode dat je op school lessen volgt. Bij inlevering van je sleutel krijg je € 5,00 retour. Bij schade aan of vervuild afleveren van het kluisje, ontvang je het sleutelgeld niet terug. Bij verlies van de sleutel moet je weer een nieuwe aanschaffen voor € 5,00.

In de Ontwerpfabriek is een beperkt aantal dagkluisjes beschikbaar. Hier kun je gratis gebruik van maken. De kluisjes dienen aan het eind van de dag leeg te zijn. De directie is niet aansprakelijk bij verlies of diefstal van goederen uit je kluisje.

Draadloos netwerk

Op Cibap is gratis Wifi beschikbaar, ga naar het netwerk 'eduroam' en meld je aan met je inloggegevens die je van Cibap hebt ontvangen. Een virusscanner is (voor Windows laptops) verplicht, waarbij het zo is dat je hier zelf voor verantwoordelijk bent en de virusscanner moet installeren voordat je laptop op het netwerk mag. Bovendien kun je via intranet, software downloaden om gebruik te kunnen maken van de printfaciliteiten.

Fietsen

Cibap biedt leenfietsen aan, waarmee je van het station naar school kan fietsen. Voor meer informatie, kun je terecht bij de conciërges.

Materia & Library

In Materia & Library staan kasten met vakliteratuur, zowel boeken als tijdschriften. De mediathecaris verzorgt en onderhoudt deze collectie. Als je op zoek bent naar informatie, digitaal of analoog, kun je hier terecht.

In Materia & Library vind je ook een expositie van nieuwe (duurzame) materialen en zijn er studieplekken, waar je rustig kunt werken.



7 Buitenschoolse activiteiten

7.1 Studentenraad

Cibap heeft een studentenraad (SR). De SR krijgt alle belangrijke informatie te horen, waardoor zij kunnen meepraten en beslissen over het onderwijs op Cibap. Lijkt het je leuk om plaats te nemen in de SR of heb je een onderwerp dat je graag wilt bespreken met de SR, mail dan naar sr@cibap.nl

7.2 Feestcommissie

Cibap kent een feestcommissie. Deze organiseert (thema-)feesten voor studenten. In deze commissie zitten studenten die zelfstandig feesten organiseren onder supervisie van een docent. Aan het begin van het nieuwe studiejaar wordt de feestcommissie, indien nodig, aangevuld met nieuwe enthousiaste studenten.

7.3 Zwolle Bruist

Als eerstejaars student van Cibap maak je na de zomervakantie kennis (of heb je al kennis gemaakt) met de studiestad Zwolle. Dit kan tijdens de Zwolse Bruisweken. Deze mbo-variant van de introductieweken voor studerend Zwolle wordt georganiseerd door Buro Ruis.

Buro Ruis organiseert en ondersteunt de meest uiteenlopende culturele activiteiten voor de Zwolse (mbo) student. Voorbeelden zijn concerten, comedy avonden, dancefeesten, lezingen, proeverijen, workshops en festivals. Meer informatie over de activiteiten vind je op www.buroruis.nl

7.4 Studenten PR-team

Help mee met het werven van nieuwe studenten! Begeleid workshops van leerlingen die komen kennismaken met Cibap, ga in gesprek met ouders en leerlingen op een voorlichtingsmiddag of geef rondleidingen aan bezoek. De activiteiten vinden vaak plaats onder schooltijd. Lijkt het jou leuk om te helpen? Mail dan naar mc@cibap.nl of loop even bij het kantoor van Marketing & Communicatie (in de gang bij de personeelskamer).



Gebruik beeldmateriaal en werk van studenten

Cibap maakt actief gebruik van communicatiemiddelen zoals video's en allerlei drukwerk. Wij maken in deze middelen gebruik van foto's en ander beeldmateriaal van werk van studenten. Dit gebruiken we online (op de social mediakanalen van Cibap en de website van Cibap) en in verschillende soorten drukwerk. Op deze manier willen wij toekomstige studenten een beeld geven van wat je leert op Cibap.

Mocht je bezwaar hebben tegen het gebruik van foto's of ander beeldmateriaal van werk dat jij hebt gemaakt, dan kun je mailen naar mc@cibap.nl.





cibap

vakschool
voor vormgeving