



**Facts & Figures**  
**2018**



**cibap**

meer dan  
**60 jaar**  
ervaring

beoordeeld met  
**7,6** door  
studenten

job-monitor onderzoek 2018

**beste**  
**creatieve**  
**vakschool**

volgens  
Keuzegids  
mbo 2018

circa  
**1800**  
studenten



**creatieve**  
**industrie**

- **topsector**

en een van de  
snelst groeiende sectoren  
van Nederland.

- Nederland staat  
**op 3e plaats**  
van creative outputs  
in de wereld

- **150.000**  
creatieve bedrijven

- omzet €23,1 miljard

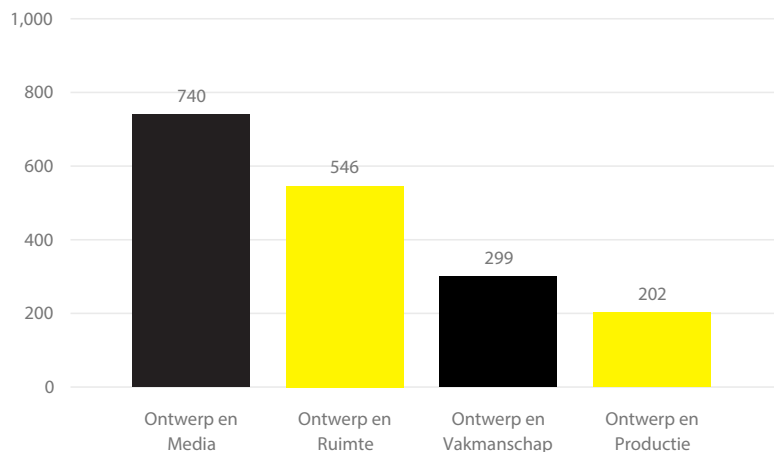
- **180.000 FTE**

## Inhoud

Demografische gegevens	4
Arbeidsmarktrendement	8
Mediavormgeving 'buiten' de creatieve industrie	8
Doorstroom hbo	11
Waar komen Cibap studenten terecht?	12
Succes eerstejaars	14
VSV	14
Jaarresultaat	15
Diplomaresultaat	16
Startersresultaat	16
Medewerkersonderzoek 2018	17

# Demografische gegevens

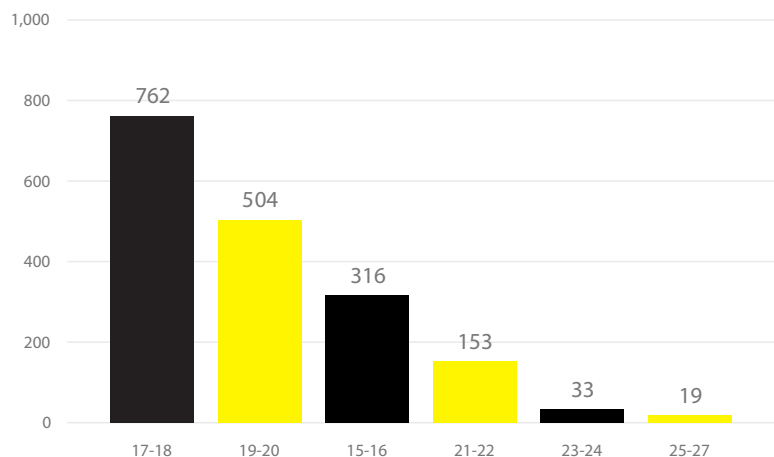
Aantal studenten per domein 2017 - 2018



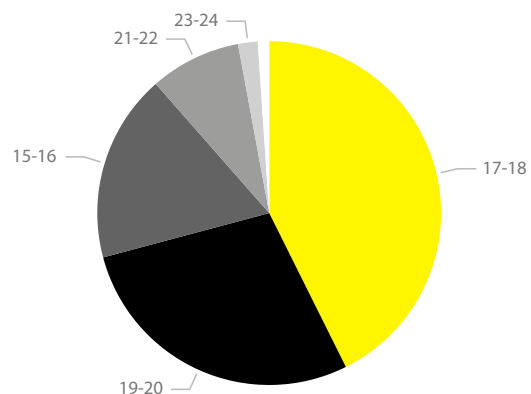
Totaal aantal studenten 2017 -2018

1787

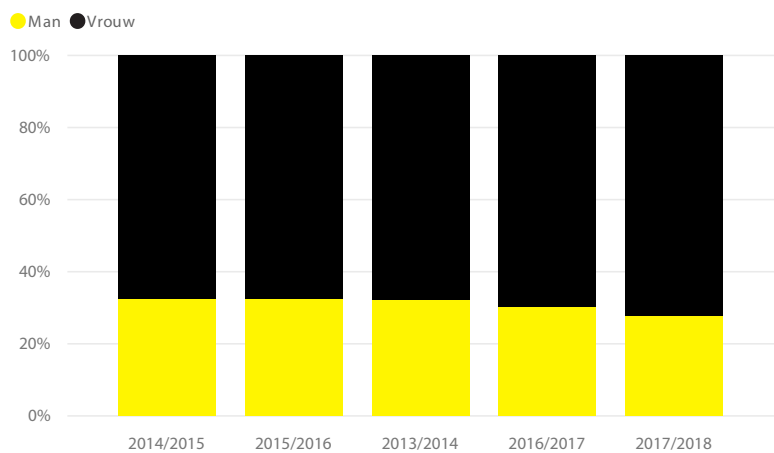
Aantal studenten per leeftijdscategorie



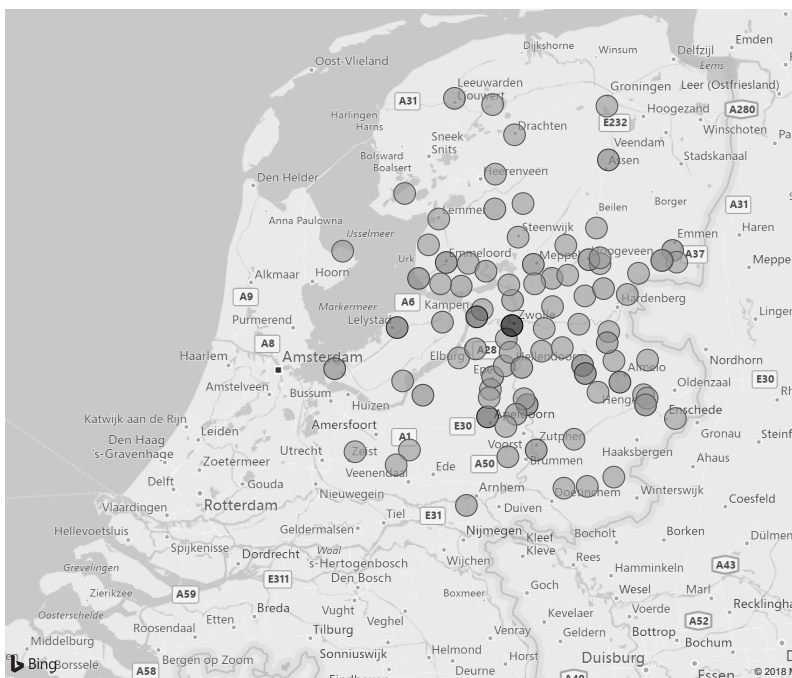
Aantal studenten per leeftijdscategorie



Verdeling man/vrouw

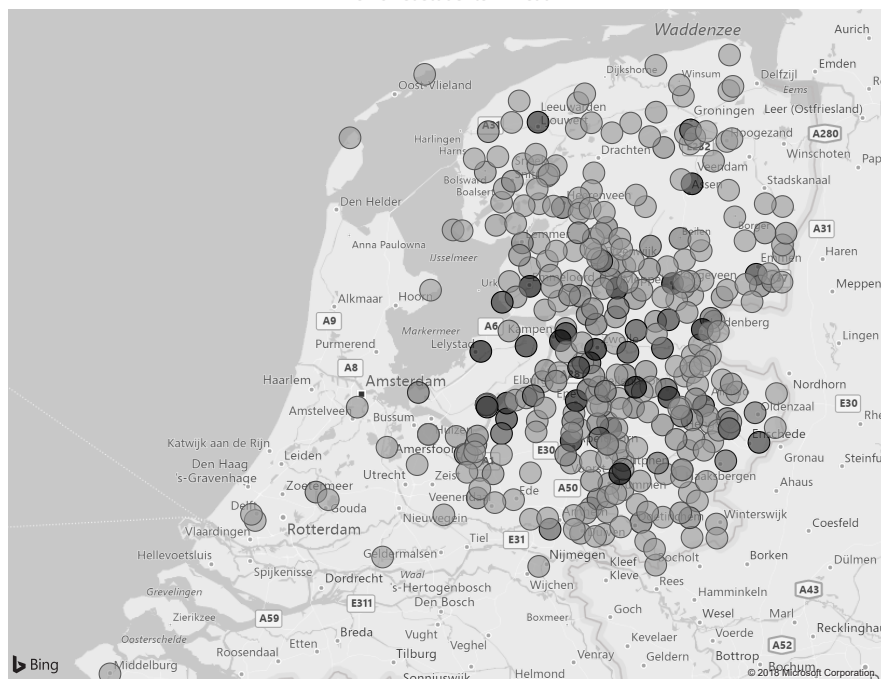


### Herkomst studenten niveau 3



Bron: Eduarte

### Herkomst studenten niveau 4



Bron: Eduarte

### Herkomst studenten niveau 4



Bron: Eduarte

### BPV locaties

# overzicht opleidingen

Minimale toelatingseisen voor alle opleidingen:  
 vmbo-kader, vmbo-TL/mavo,  
 overgangsbewijs van havo 3 naar havo 4.

## ontwerp & productie



**filmmaker**  
(AV)



**grafisch ontwerper**  
(DTP)



**visueel deSigner**  
(sign)



## ontwerp & vakmanschap



**creatief vakman**

- hout & design
- fabrics & design



**specialist schilder**


- decoratie- en restauratieschilder
- excellentietraject restauratieschilder (vanaf fase 3)



## ontwerp & ruimte

### ruimtelijk vormgever

- styling & instore
- project & interior design
- event & decor



## ontwerp & media



### mediavormgever

- motion design
- interaction graphic design
- creative technology
- media communication

## icbd

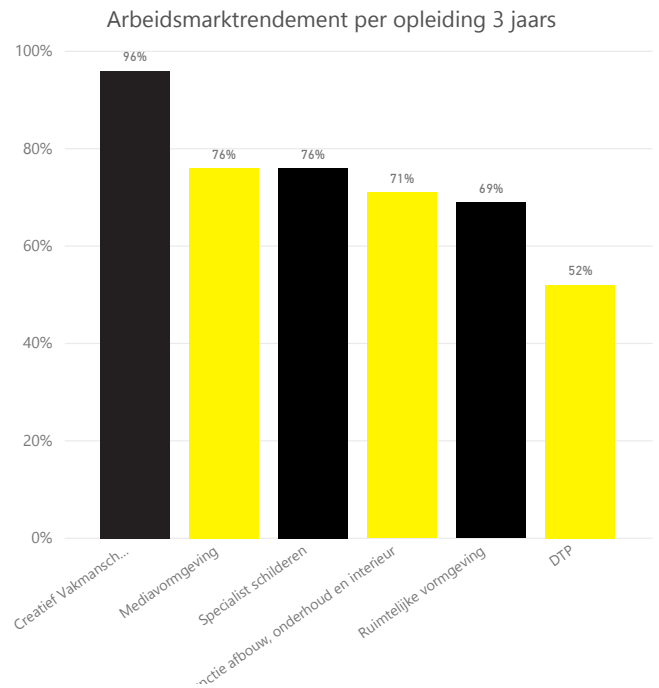
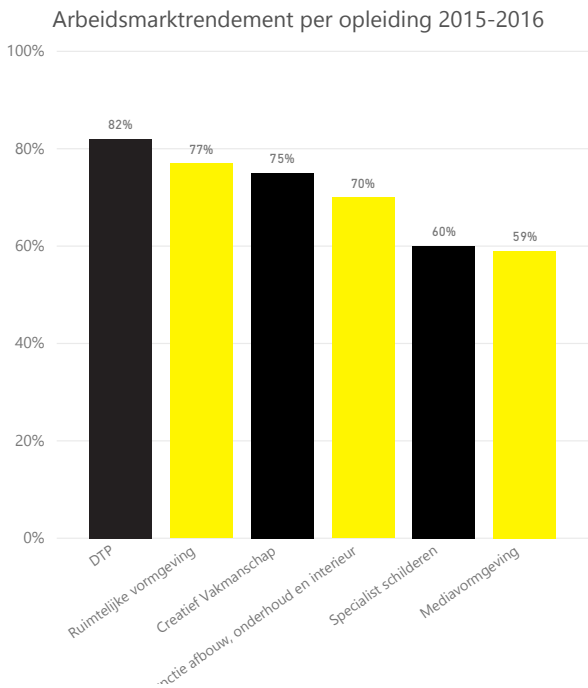
### international creative business developer

- technology
- marketing
- business design



# Arbeidsmarktrendement

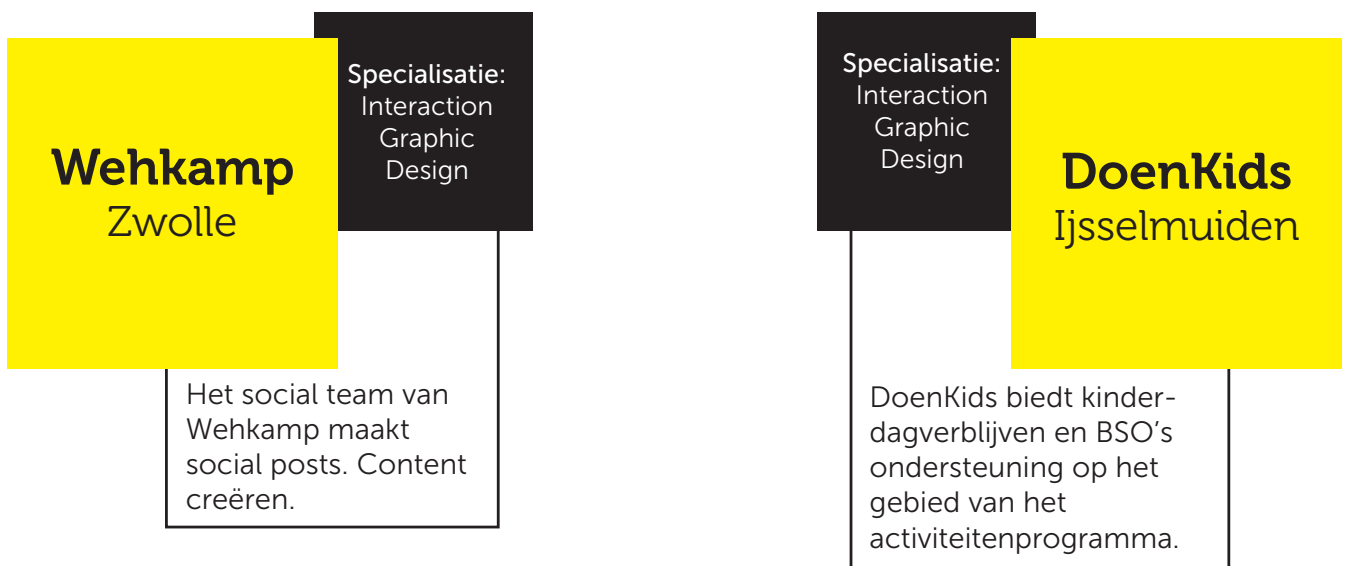
Arbeidsmarktrendement is het aandeel werkende schoolverlaters die meer dan 12 uur per week werken in het jaar na verlaten van het onderwijs. De linker grafiek geeft het arbeidsmarktrendement van schooljaar 2015-2016 weer. De rechter grafiek geeft het arbeidsmarktrendement van de jaren 2012-2013 t/m 2014-2015 weer.



## Mediavormgeving 'buiten' de creatieve industrie

*"Naar schatting werkt twee derde van alle vormgevers in Nederland in de bedrijven buiten de creatieve industrie en komt daarmee niet op de radar van de onderzoeken die zich louter richten op bedrijven die tot de creatieve industrie gerekend worden" (Monitor Creatieve Industrie 2016 – Immovator)*

Groot aantal studenten Mediavormgever heeft momenteel een BPV plek bij een organisatie met een interne communicatie afdeling.





"Over de deelname van ontwerpers aan de arbeidsmarkt zijn sterk uiteenlopende cijfers in omloop. Bovendien blijven in de cijfers van het CBS de vormgevers die in dienst zijn van niet-creatieve bedrijven buiten beeld."

(Ontwerp voor de toekomst - Raad voor cultuur)

Specialisatie:  
Interaction  
Graphic  
Design

**Kunst en Sieraad**  
Arnhem

Edelsmid die sieraden maakt en workshops verzorgd.

Specialisatie:  
Media  
Communication

**Schoolclash**  
Berlijn

Internationale en interculturele uitwisselingsprojecten met jongeren uit verschillende Europese landen.

"In Zwolle zijn 2.100 werknemers in de creatieve industrie werkzaam en is sprake van 1.179 bedrijfsvestigingen. Voor de definitie van de creatieve industrie is aangesloten bij de bedrijfsindeling die TNO hanteert. Hiermee valt ICT buiten deze cijfers, hoewel hiervoor ook sprake is van een connectie naar de creatieve industrie." (behoefteverkenning Starters & Startups - Stichting Creatieve Coöperatie)

Specialisatie:  
Motion  
Design

**1Twente**  
Hengelo, Borne

Samenwerkingsverband tussen lokale omroepen in Twente.

Specialisatie:  
Interaction  
Graphic  
Design

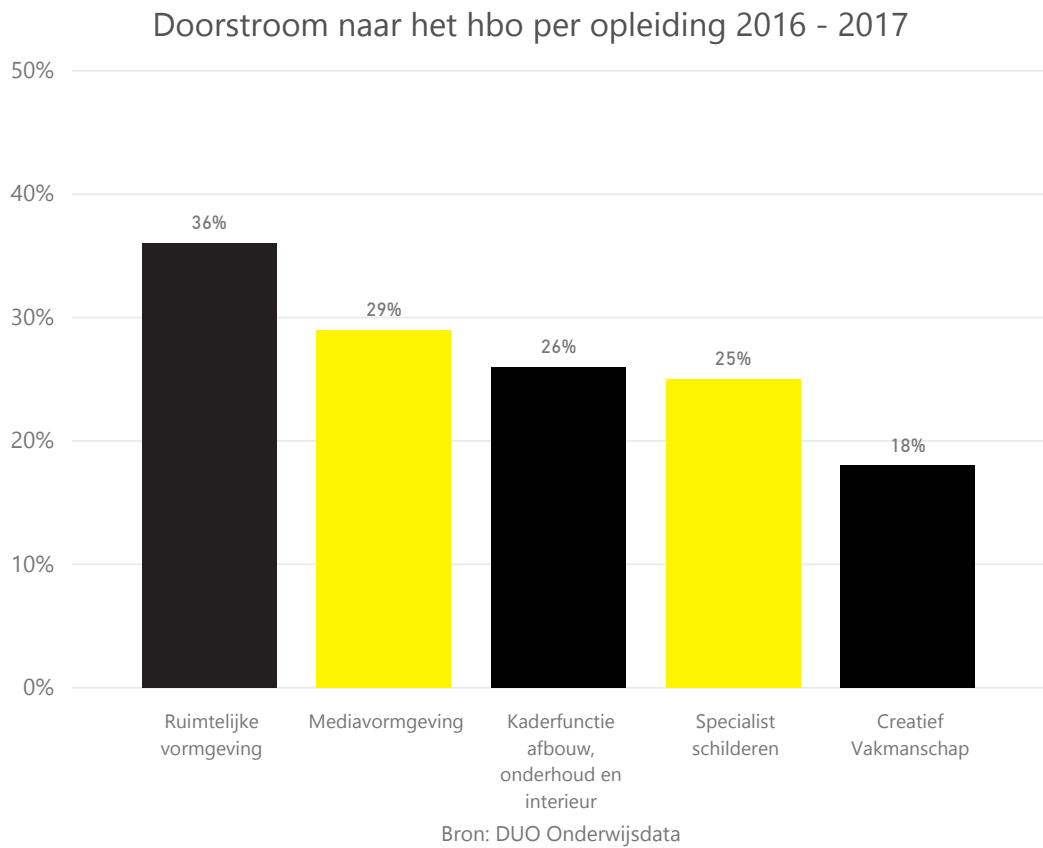
**Kunstencentrum**  
Atrium  
Sneek

Centrum voor kunst-educatie. Marketing en communicatieafdeling.



# Doorstroom hbo

Doorstroom hbo is het percentage gediplomeerden in 2016-2017 dat een jaar later ingeschreven staat op het hbo.

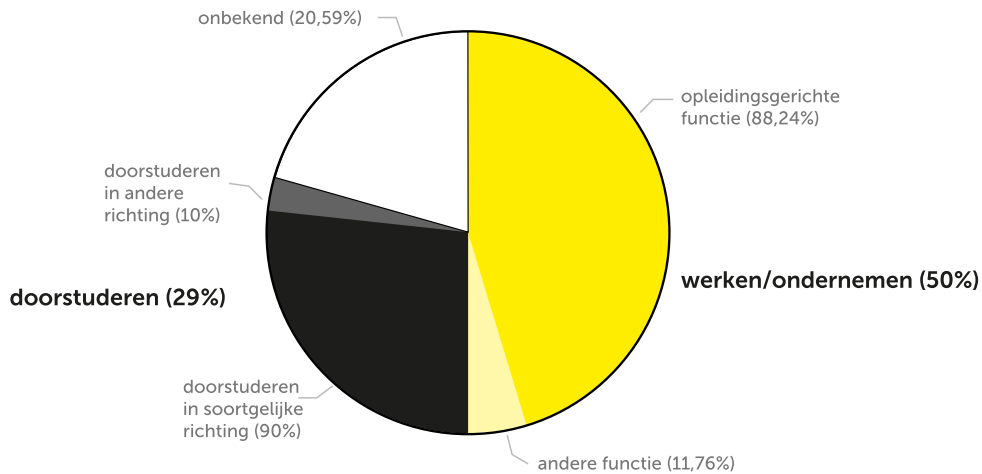


# Waar komen Cibap studenten terecht?

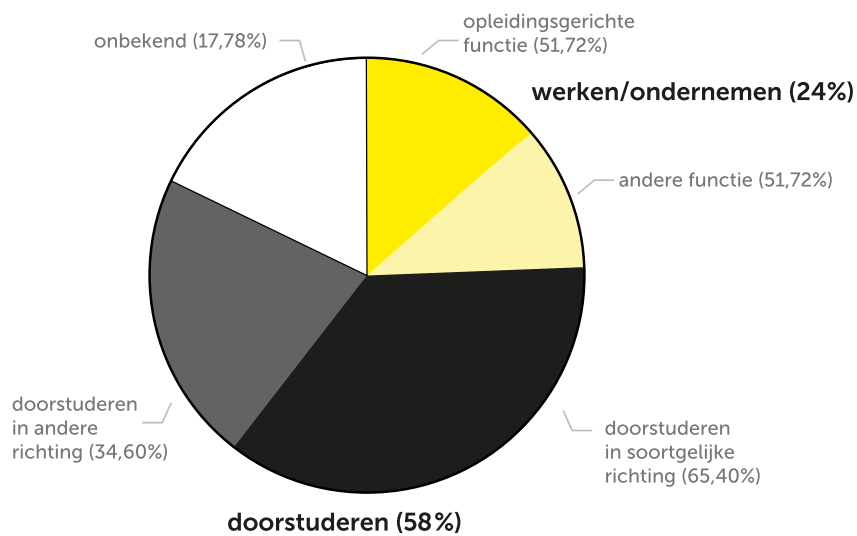
## Verder na de vakschool

een eigen onderzoek bij afgestudeerde studenten van het Cibap 2014-2017

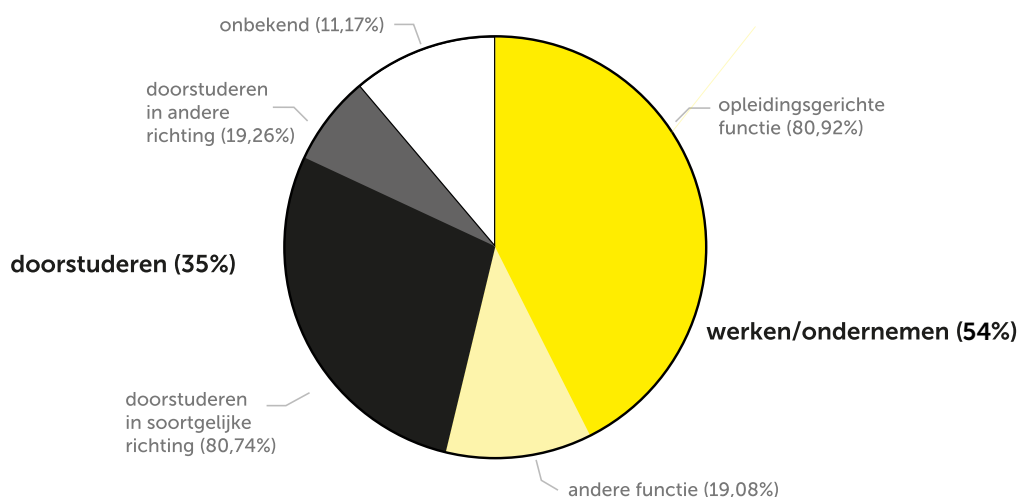
### creatief vakman



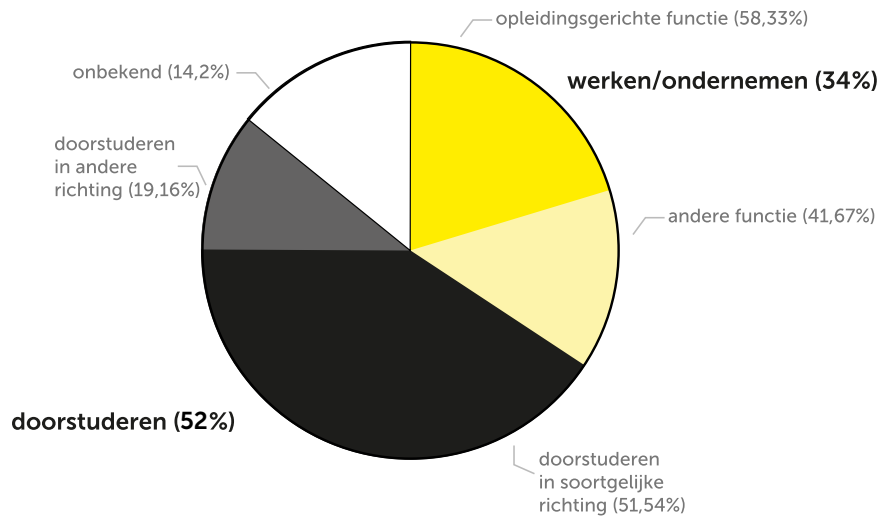
### specialist schilder



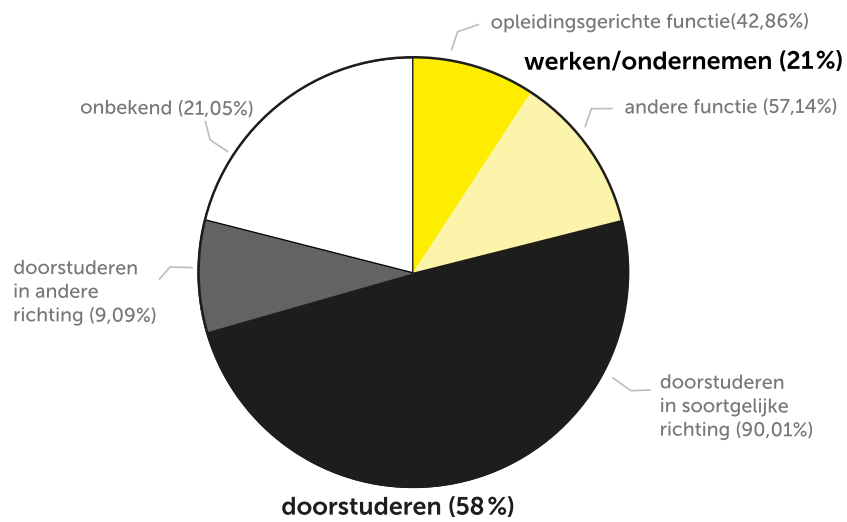
### mediavormgever



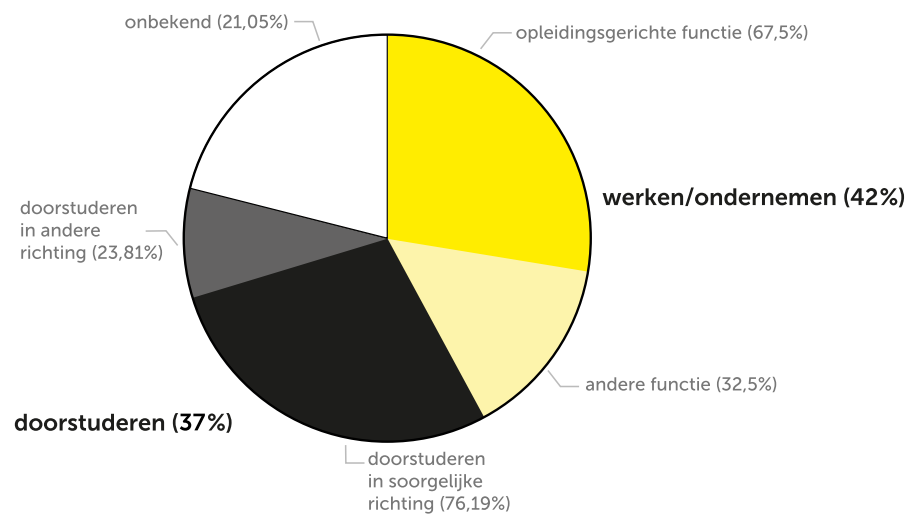
### ruimtelijk vormgever



### filmmaker (AV)

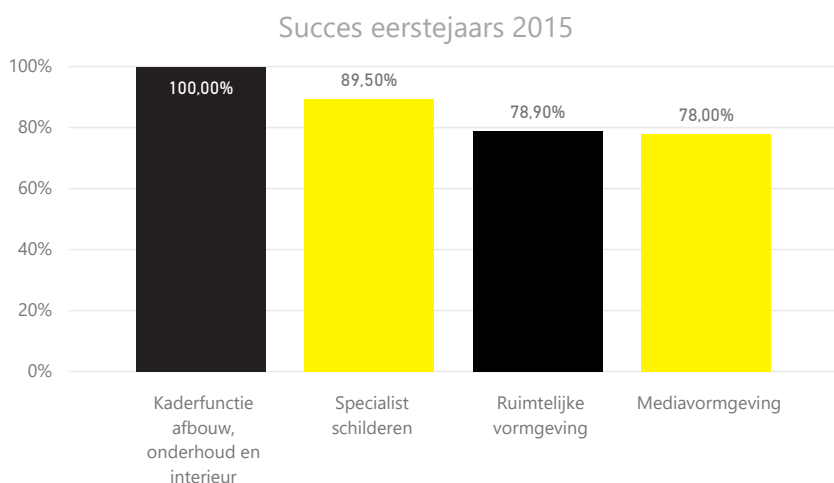


### Sign & DTP



# Succes eerstejaars

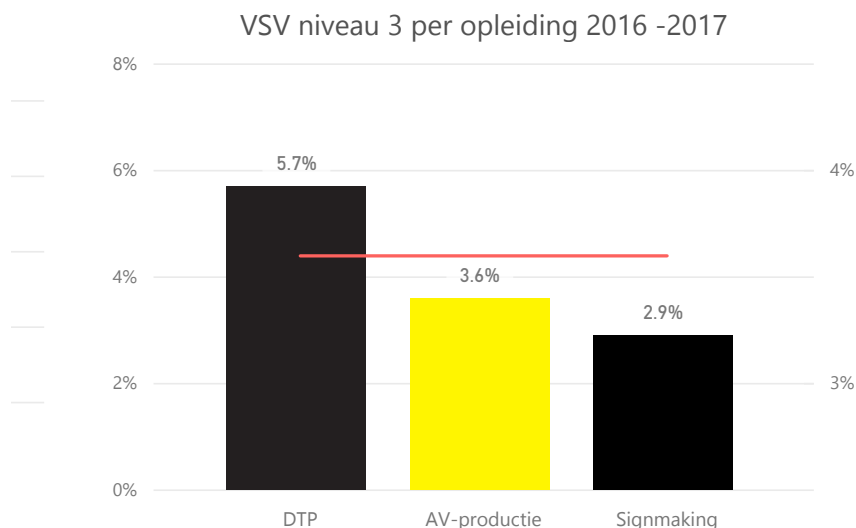
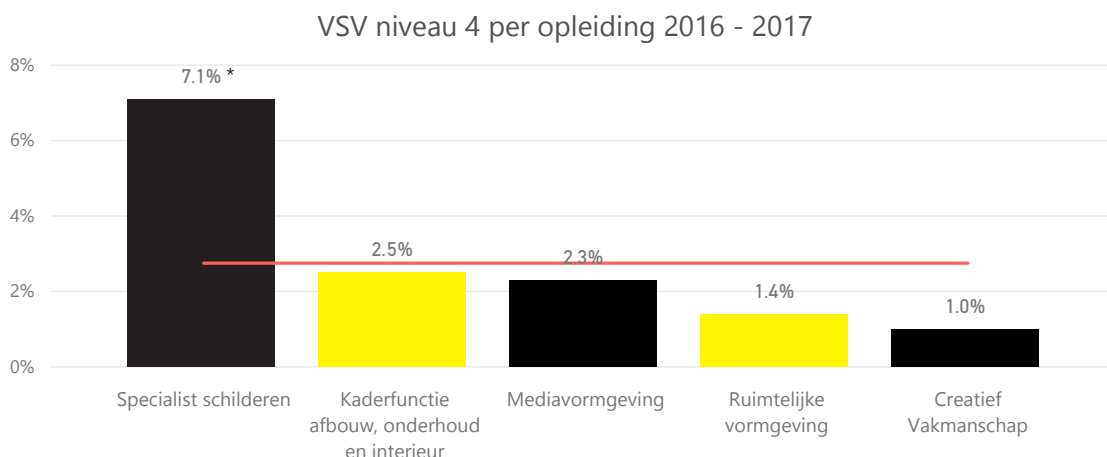
Het percentage van mbo-4 gediplomeerden in 2015/16 dat in 2016/17 staat ingeschreven in het hbo en een jaar later nog bij dezelfde instelling studeert of instelling met een diploma heeft verlaten in 2017/2018.

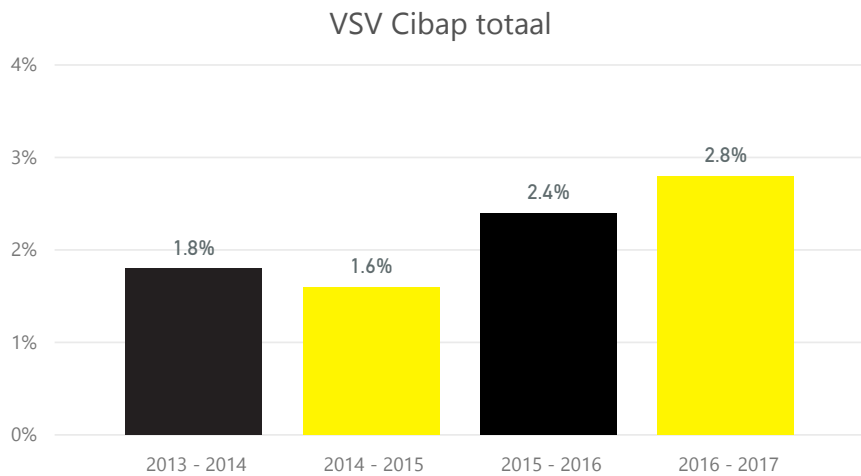


Bron: DUO Onderwijsdata

# VSV

VSV staat voor voortijdig schoolverlaten. Vsv'ers zijn jongeren van 12 tot 23 jaar die zonder startkwalificatie het onderwijs verlaten. Het vsv-percentage staat voor het aantal vsv'ers als percentage van het aantal onderwijsstudenten die aan het begin van het schooljaar ingeschreven staan. De norm voor niveau 4 studenten in schooljaar 2016-2017 is 2,75% en voor niveau 3 is de norm 3,6%.

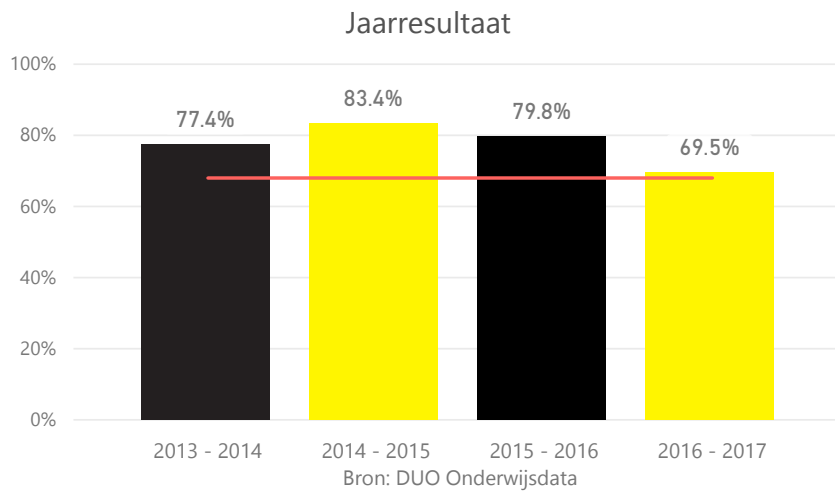




\* Dit betreft een relatief kleine opleiding. Verlaten een aantal studenten (in dit geval 6) de school, dan heeft dat grote invloed op het VSV-percentage.

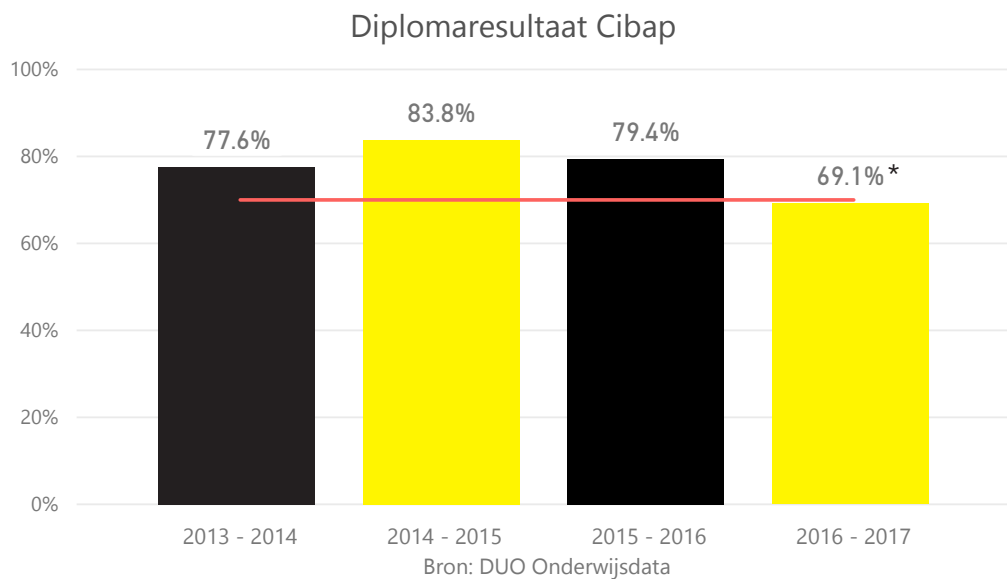
## Jaarresultaat

Het jaarresultaat is het aantal gediplomeerde studenten in het jaar als percentage van hetzelfde aantal gediplomeerden plus de ongediplomeerde instellingverlaters in hetzelfde jaar. De norm voor het jaarresultaat is 68%, aangegeven met de rode lijn.



## Diplomaresultaat

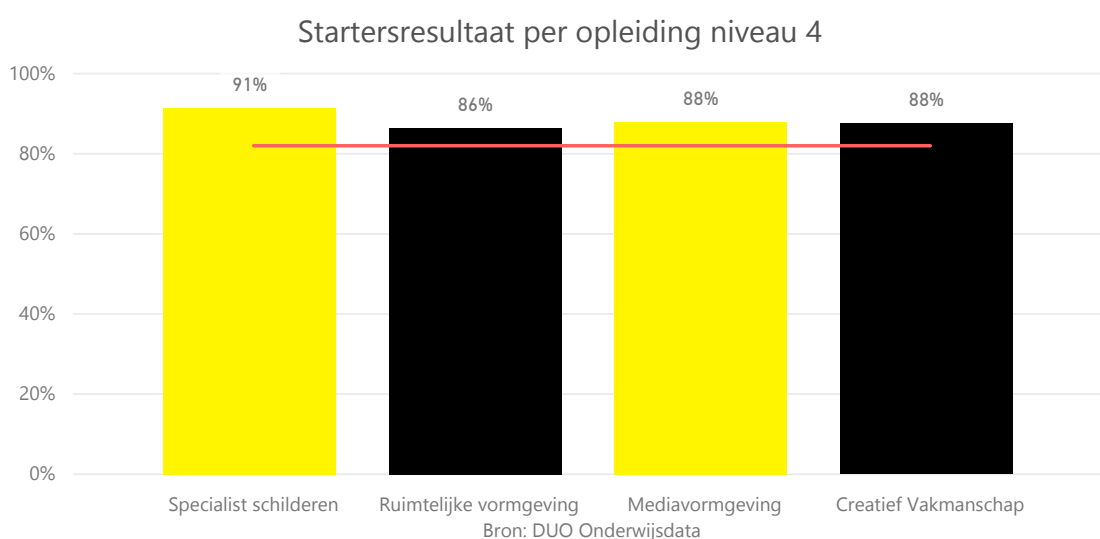
Het diplomaresultaat is het aandeel van het totaal aantal instellingverlaters dat een diploma heeft behaald tijdens het verblijf op de instelling. De norm voor het diplomaresultaat is 70%, aangegeven met de rode lijn.



\* Deze afname is vooral toe te schrijven aan de relatief grote uitstroom in Fase 1 en 2 (meer studenten aangenomen, meer uitstroom).

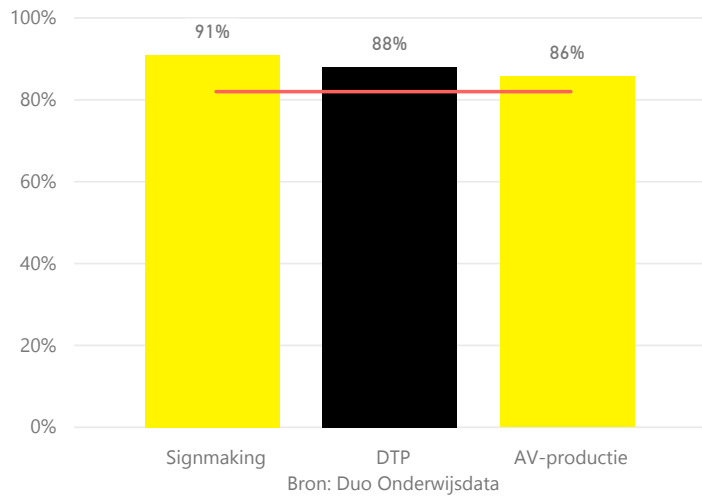
## Startersresultaat

Het startersresultaat is het aandeel van nieuwe instromers in de instelling in een bepaald jaar dat in het eerste jaar gediplomeerd is uitgesroomd of het volgende jaar nog binnen de instelling studeert. In de grafiek staat het startersresultaat 2017. De norm voor het startersresultaat is 82%, aangegeven met de rode lijn.



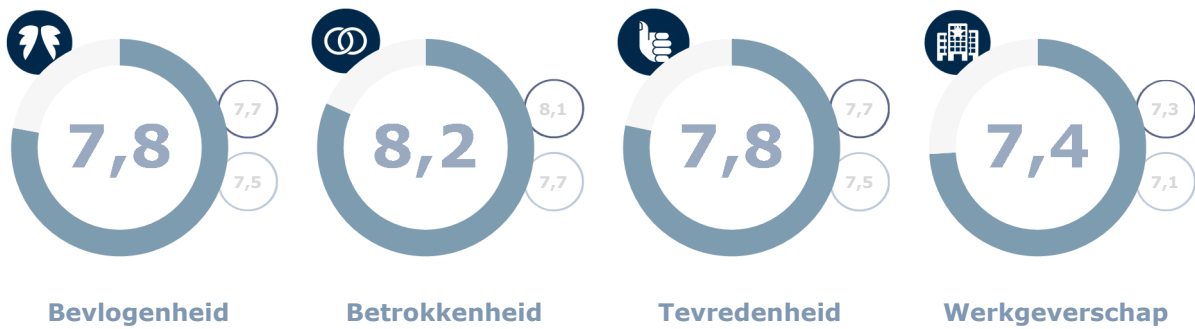


### Startersresultaat per opleiding niveau 3



## Medewerkersonderzoek 2018

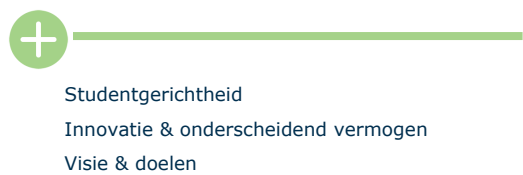
HOE SCOORT ONZE ORGANISATIE?	Respons
Cibap	81,5%



Kleuring ten opzichte van Benchmark MBO Vakscholen

- zeer relevant verschil
- relevant verschil
- geen relevant verschil
- zeer relevant verschil
- relevant verschil
- score van de vorige meting
- score van Benchmark MBO Vakscholen

#### Trotspunten het Cibap



#### Verbeterpunten het Cibap

